


Herken nuttige insecten en spinnen

Zweefvliegen, *Diptera: Syrphidae*



Larven eten bladluizen. Popjes zijn goed herkenbaar en het bewijs dat ze tot wel duizend bladluizen hebben gegeten.

Loopkevers *Coleoptera: Carabidae*




Glanzende, snelle kevertjes, meestal op de grond. Zowel larven als volwassen kevers eten o.a. bladluizen, ritnaalden en zelfs huisjesslakken.

Soldaatjes *Coleoptera: Cantharidae*



Opvallende, overdag actieve kevertjes met een zacht rugschildje. Beschermen planten tegen allerlei plaaginsecten, vooral bladluizen. Larven eten tot diep in de winter bladluizen in bijv. winter-tarwe.

Sluipwespen *Hymenoptera: Parasitica-groep*



Zeker effectief tegen bladluizen, worden niet vaak gezien omdat ze snel en klein zijn. De dode "mummy" bladluizen zijn wel goed te zien.



Lieveheersbeestjes *Coleoptera: Coccinellidae*



Opvallende gestippelde kevertjes. Larven en volwassen kevers eten veel bladluizen. Popjes zijn het bewijs dat ze er veel gegeten hebben.

Kortschildkevers *Coleoptera: Staphylinidae*



Langwerpige, snel rondrennende kevertjes, meestal klein. Volwassen kevertjes en hun larven eten o.a. bladluizen, trips, mijt en ritnaalden.

Roofwantsen *Hemiptera: Anthocoridae*




Vooral de kleine zwarte bloemwantsen. Ze eten o.a. bladluizen en trips, als daar niet genoeg van zijn eten ze stuifmeel.

Spinnen *Araneae*



Hebben 8 poten. Op akkers vooral rondkruipend. Ze eten o.a. bladluizen, trips en mijt.

Gaasvliegen *Neuroptera: Chrysopidae*



Volwassen gaasvliegen eten nectar en stuifmeel. Larven zijn bladluizenrovers ("bladluizenleeuwen"). De eitjes op steeltjes zijn karakteristiek.

